

Actualización nº 43. Enfermedad por el coronavirus (COVID-19)

13.03.2020

RESUMEN EPIDEMIOLÓGICO DE CASOS CONFIRMADOS NOTIFICADOS^{1,2}:

España:

Nº de casos	Casos nuevos	IA últimos 14 días	Ingresados en UCI	Fallecidos (L)
4.209	1.259	8,99	272	120 (2,9)

Otros países y global

	Italia	Francia	Alemania	China	Corea del Sur	Irán	Global
nº casos	15.113	2.876	2.369	80.981	7.979	10.075	132.567
IA últimos 14 días (casos 100.000 habitantes)	23,91	4,24	2,81	0,15	12,07	12,24	
nº nuevos casos (desde última actualización 5/3/20 18:00)	2651	595	802	1	110	0	6.720
nº fallecidos (L)	1016 (6,7)	48 (1,8)	3 (0,1)	3.173 (3,9)	67 (0,8)	429 (4,3)	4.947 (3,7)

IA: incidencia acumulada de casos confirmados notificados /100.000 habitantes

L (letalidad): % fallecidos entre los casos confirmados notificados

1. ANTECEDENTES DEL EVENTO

El 31 de diciembre de 2019, la Comisión Municipal de Salud y Sanidad de Wuhan (provincia de Hubei, China) informó sobre un grupo de 27 casos de neumonía de etiología desconocida, incluyendo siete casos graves, con una exposición común a un mercado mayorista de marisco, pescado y animales vivos en la ciudad de Wuhan. El inicio de los síntomas del primer caso fue el 8 de diciembre de 2019: fiebre, tos seca, disnea y hallazgos radiológicos de infiltrados pulmonares bilaterales. El 7 de enero de 2020, las autoridades chinas identificaron como agente causante del brote un nuevo tipo de virus de la familia *Coronaviridae*, que ha sido posteriormente denominado como SARS-CoV-2, cuya secuencia genética fue compartida por las autoridades chinas el 12 de enero. La enfermedad causada por este nuevo virus se ha denominado por consenso internacional COVID-19.

El periodo de incubación medio es de 5-6 días, con un rango de 1 a 14 días. Según la información proporcionada por la misión de la OMS en China, con 55.924 casos confirmados a 20.02.2020, la mediana

¹ Este informe se publica diariamente a las 13 horas.

² Fuentes de información: OMS situation reports, ECDC, Early Warning Response System, Servicios de Alertas de las Comunidades Autónomas de España, China CDC, Center for Health Protection, China; Department of Health, the Government of Hong Kong Special Administrative Region.

de edad fue de 51 años (rango 2 días a 100 años) con una mayoría de casos (77,8%) entre 30 y 69 años. El 51% de estos casos fueron varones. Los síntomas de la enfermedad en un más de un 80% son leves (fiebre, tos, expectoración, malestar general), mientras que aproximadamente el 20% pueden tener manifestaciones clínicas más graves (neumonía y complicaciones clínicas) que requieran ingreso hospitalario. Las personas con manifestaciones graves de la enfermedad por lo general tienen enfermedades de base como hipertensión, enfermedades cardiovasculares, diabetes y enfermedad respiratoria crónica.

2. SITUACIÓN ACTUAL

Situación en España:

En España, hasta el momento se han registrado 4.209 casos, 120 fallecidos y 193 altas (Tabla 1, Figura 1 y Figura 2).

Tabla 1. Casos COVID-19, incidencia acumulada (IA), ingreso en UCI y fallecidos por Comunidades Autónomas en España, 13.03.2020.

CCAA	Total casos	IA últimos 14 días	Ingreso en UCI	Fallecidos
Andalucía	219	2,53	8	0
Aragón	80	6,06	3	7
Asturias	67	6,55	2	1
Baleares	30	2,52	2	1
Canarias	70	2,97	2	0
Cantabria	29	4,99	0	0
Castilla-La Mancha	194	9,54	10	5
Castilla y León	169	6,96	8	1
Cataluña	316	4,08	25	4
Ceuta	0	0,00	0	0
C. Valenciana	94	1,72	2	1
Extremadura	39	3,65	1	1
Galicia	85	3,15	2	0
Madrid	1990	29,79	180	81
Melilla	2	2,31	0	0
Murcia	35	2,34	1	0
Navarra	130	19,87	4	0
País Vasco	417	18,89	20	14
La Rioja	243	76,71	2	2
Total	4.209	8,99	272	120

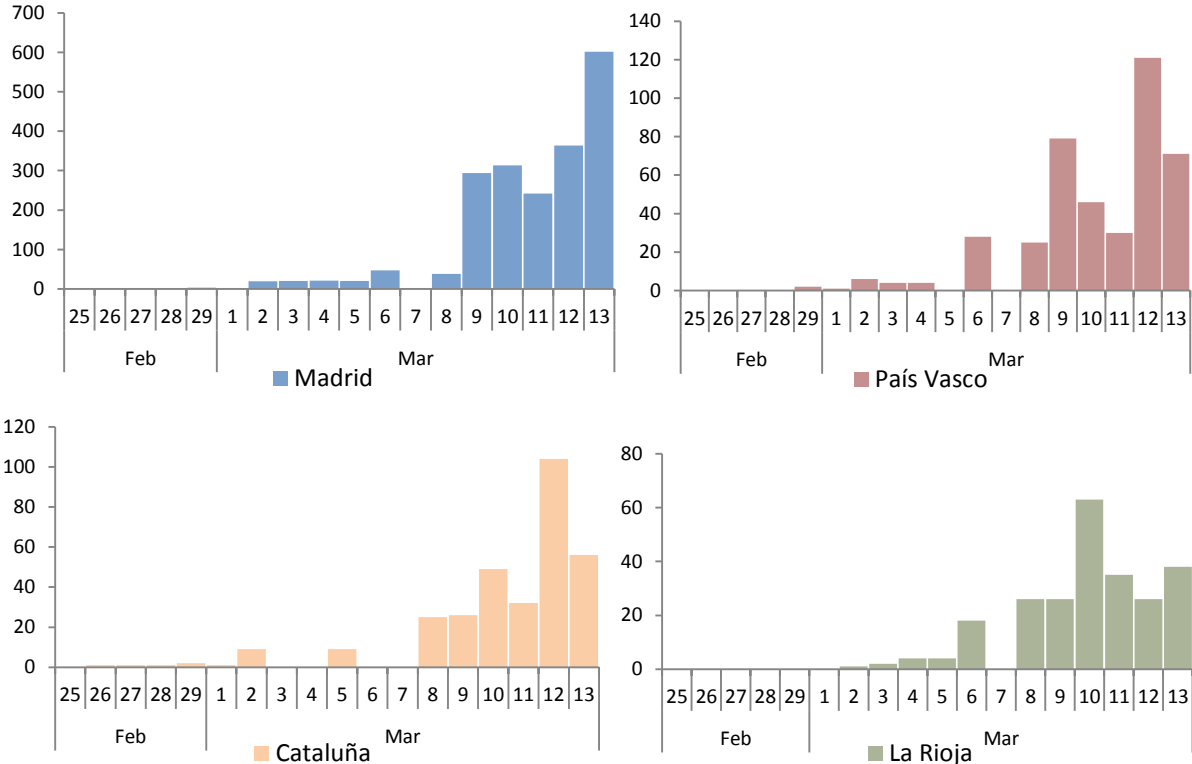
Fuente elaboración propia

Figura 1. Casos confirmados de COVID-19 por fecha de diagnóstico e inicio de síntomas en España por Comunidades Autónomas, 13.03.2020



Fuente: Elaboración propia (se dispone información de fecha de inicio de síntomas en 430 casos)

Figura 2. Casos confirmados de COVID-19 por fecha de diagnóstico en las Comunidades Autónomas donde se han notificado más casos, 13.03.2020



Situación en Europa:

En Europa se han confirmado 29.202 casos, siendo los países con más casos notificados Italia con 15.113 (Tabla 3), Francia con 2.876 y Alemania con 2.369. Se han registrado 1.016 fallecidos en Italia, 61 en Francia y 3 en Alemania. (Tabla 2, Tabla 3).

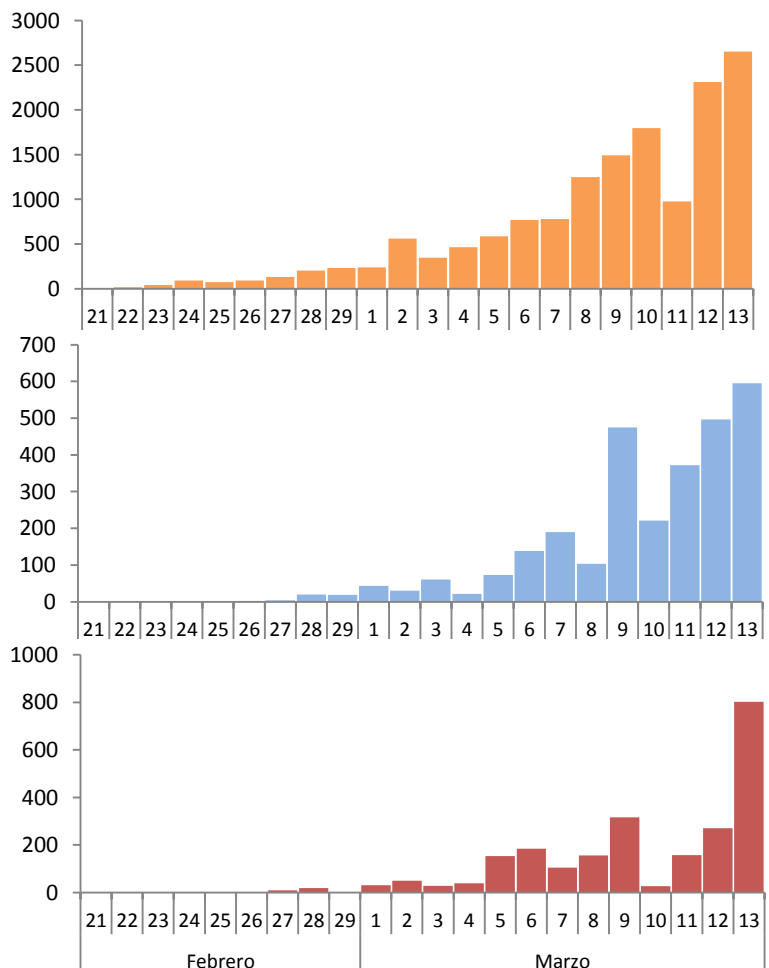
Tabla 2. Casos confirmados de COVID-19 en Europa, número de casos notificados. 13.03.2020.

Países	Casos	Países	Casos	Países	Casos	Países	Casos
Italia	15.113	Grecia	98	Hungría	16	República de Moldavia	4
España	4.209	República Checa	116	Estonia	13	Bosnia y Herzegovina	4
Francia	2.876	Islandia	61	Bielorrusia	12	Islas Faroe	2
Alemania	2.369	San Marino	63	Letonia	16	Chipre	6
Suiza	858	Portugal	41	Macedonia del Norte	7	Andorra	1
Holanda	614	Finlandia	155	Rusia	34	Armenia	1
Reino Unido	594	Irlanda	70	Eslovaquia	21	Gibraltar	1
Suecia	620	Eslovenia	57	Albania	23	Liechtenstein	4
Noruega	277	Rumania	48	Luxemburgo	17	Lituania	3
Bélgica	314	Georgia	25	Serbia	19	Mónaco	1
Dinamarca	674	Polonia	49	Bulgaria	7	Ucrania	3
Austria	361	Croacia	16	Malta	9		
Total					29.202		

Fuente: elaboración propia

Tabla 3. Zonas de Italia, Francia y Alemania con mayor incidencia de COVID-19, 13.03.2020

Regiones en Italia	Casos	IA (casos/100 000 hab.)
Lombardía	8725	86,90
Emilia-Romaña	1947	43,72
Marche	592	38,64
Véneto	1384	28,22
Puglia	104	25,69
Valle d'Aosta	27	21,39
P.A de Trento	107	19,88
Liguria	274	17,60
Friuli-Venecia Julia	167	13,73
Piamonte	580	13,25
Regiones en Francia		
Corse	64	18,87
Grand Est	699	8,13
Bourgogne-Franche-Comté	219	7,84
Hauts-de-France	349	5,84
Ile-de-France	577	4,73
Auvergne-Rhône-Alpes	329	4,10
Regiones Alemania		
Bremen	38	6,93
Hamburg	88	4,83
Baden-Württemberg	454	4,05
Bayern	500	3,85
Nordrhein-Westfalen	688	3,84
Berlin	137	3,66

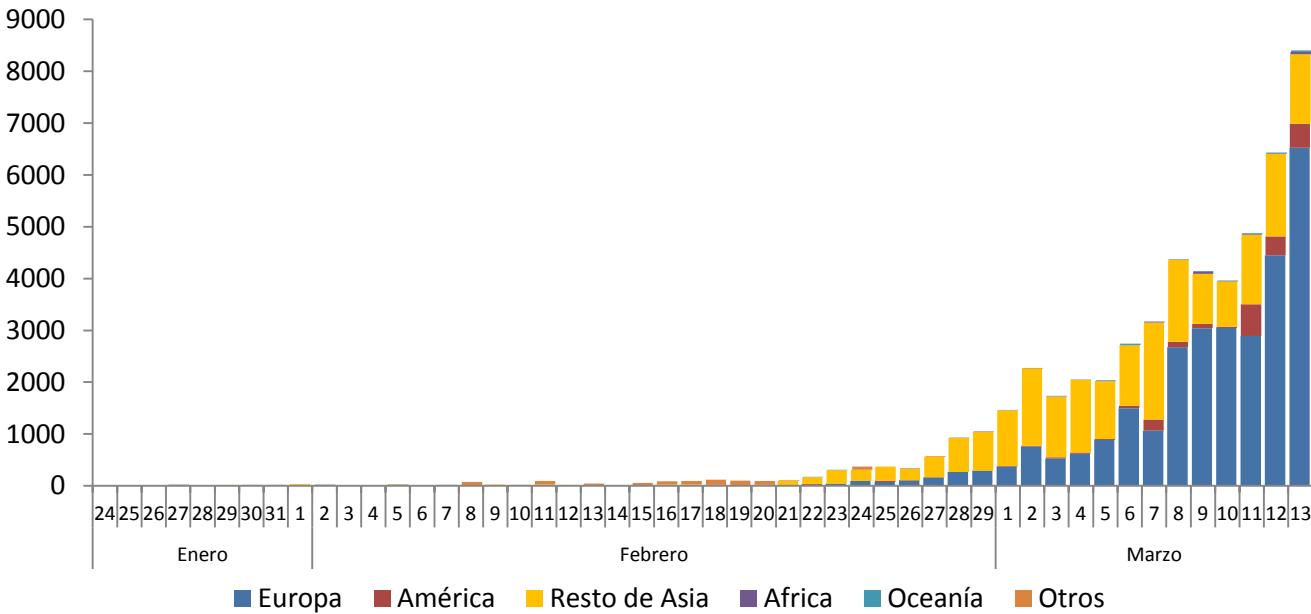


Situación en el mundo:

A fecha de 13/3/2020 Se han notificado desde el inicio del brote 132.567 casos de COVI-19, 80.981 en China y 51.586 fuera de China. Han fallecido 4.947 personas, 3.173 en China y 1.774 en el resto del mundo. (Figura 3).

En cuanto a la situación en otros países donde se han notificado un número elevado de casos: Corea del Sur ha registrado un total de 7.979 casos y 67 fallecidos e Irán ha registrado 10.075 casos y 429 fallecidos.(Figura 4)

Figura 3. Casos confirmados por fecha de notificación en el mundo, excepto China, desde el 24.01.2020 a 13.03.2020.



Fuente: elaboración propia

Figura 4. Casos confirmados por fecha de notificación Corea del Sur e Irán , desde el 17.02.2020 a 13.03.2020

